

MODE D'EMPLOI

DE SUIVI ET

DE MODIFICATIONS

DE FICHE MEMBRE



REEMPLIR les champs principaux

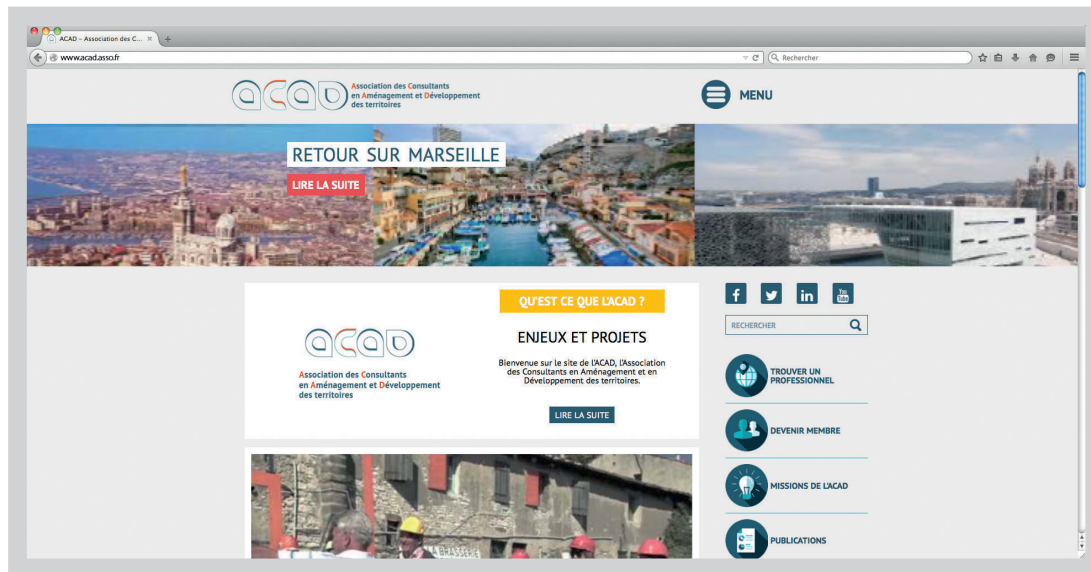
INTÉGRER votre logo

la photo du gérant

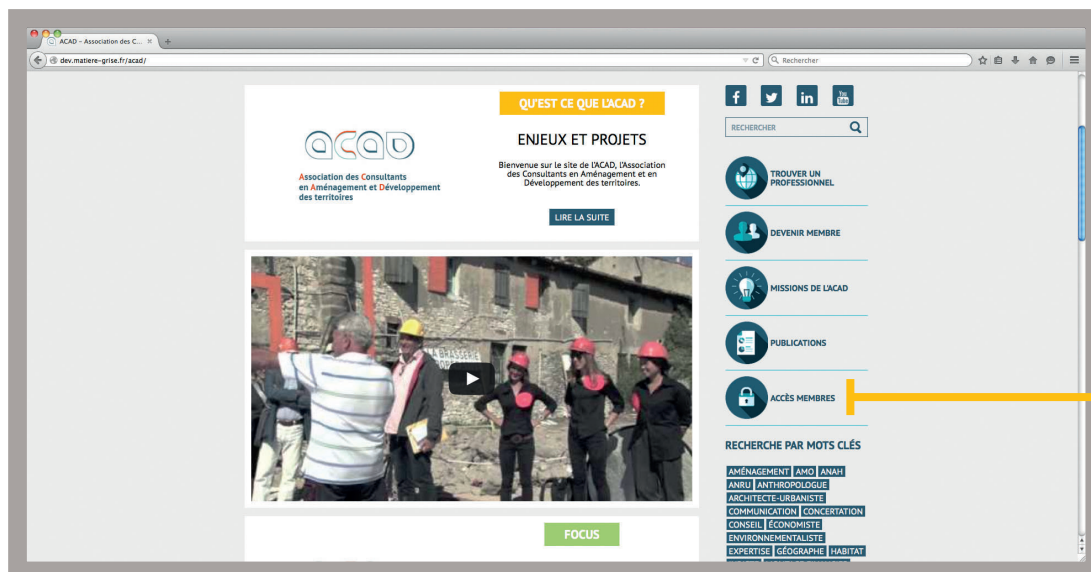
un projet

une image de présentation

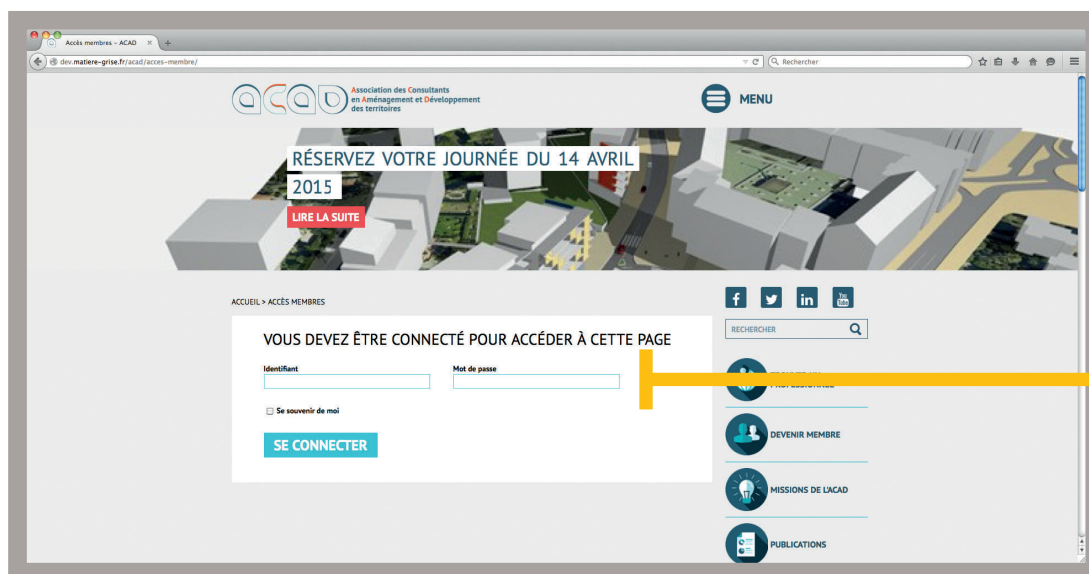
rendez-vous sur le site : www.acad.asso.fr



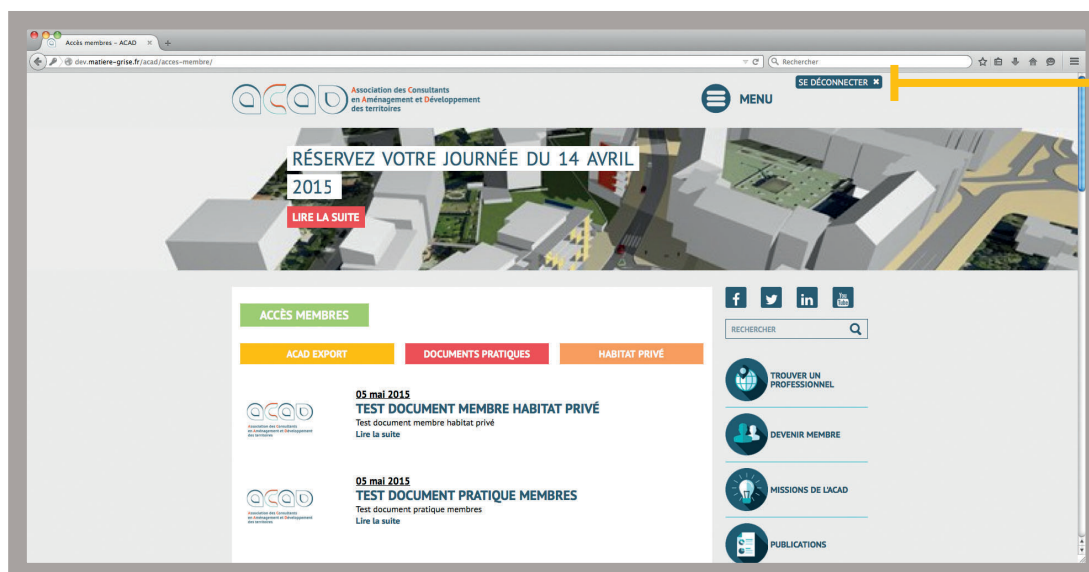
cliquez sur **accès membre**



vous arrivez sur cette page, où vous devez **saisir vos identifiants**



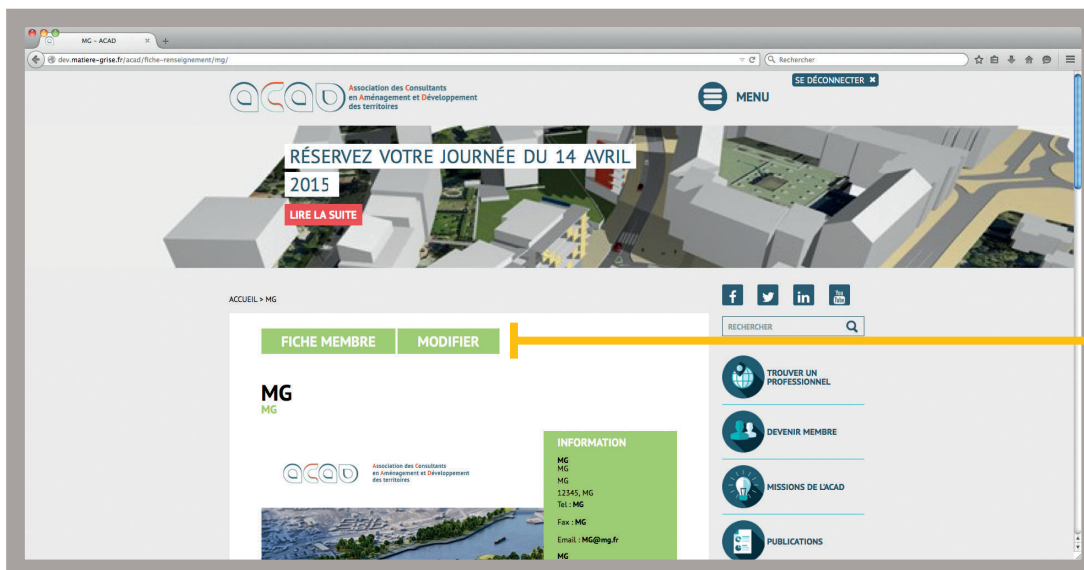
après vous être connecté, cette page s'affiche [pour vous déconnecter, il vous suffit de cliquer sur **se déconnecter**]



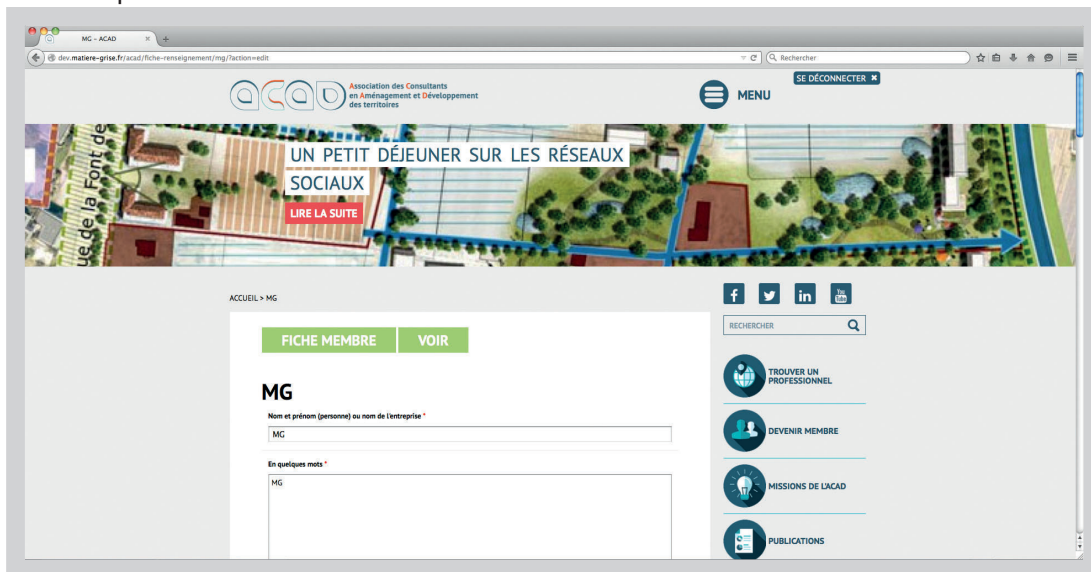
descendez dans la page via la barre sur le côté et cliquez sur **voir ma fiche personnelle**



cette page s'affiche
cliquez sur **modifier**



grâce à la barre sur le côté, faites défiler cette page et complétez les informations nécessaires



les champs avec * sont obligatoires

Nom et prénom (personne) ou nom de l'entreprise *

votre nom ou celui de l'entreprise

En quelques mots *

décrivez votre entreprise en un petit texte
il sera publié sur le site et utilisé comme description pour le référencement

CA HT dernière année

le chiffre d'affaire hors taxe de votre entreprise

Date de création

année de création de votre entreprise

Effectif permanent

nombre de salariés

E-mail

adresse électronique à laquelle il est possible de vous joindre

Équipe

les noms de vos collègues

Forme juridique

précisez la forme juridique de votre entreprise

Secteurs d'activité *

- Centres anciens/co-propriétés dégradées
- Communication/Concertation
- Développement économique des territoires
- Environnement/Développement durable
- Ingénierie portuaire-aéroportuaire
- Ingénierie économique et financière
- Ingénierie finances locales
- Ingénierie habitat
- Ingénierie immobilière
- Ingénierie mobilité & transports
- Ingénierie sociale
- Maîtrise d'œuvre urbaine
- Projets culturels
- Management de projet urbain
- Programmation urbaine
- Urbanisme commercial

cochez la [les] case[s] vous correspondant (jusqu'à 3)

Nom du responsable

nom du responsable de l'entreprise

Dirigeant(e)

nom du dirigeant de l'entreprise

Nom de la structure *

nom de l'entreprise

N° / rue

numéro et rue de l'entreprise

Code postal *

code postal de l'entreprise

Ville *

ville de l'entreprise

Région

région de votre entreprise

N° de SIRET

numéro SIRET de l'entreprise

Points forts

points forts de votre entreprise

Références

vos références, vos projets, et clients principaux

Réseau professionnel hors ACAD

le réseau professionnel de votre entreprise en dehors de l'ACAD

Réseau professionnel membres ACAD

le réseau professionnel de votre entreprise dans l'ACAD

site internet de votre entreprise (ex: <http://www.entreprise.com/>)

Fax

télécopie de votre entreprise

Tél

numéro de téléphone (fixe ou portable) de votre entreprise

Type de missions

principaux types de missions réalisées par votre société

Service proposés

services proposés par votre entreprise

INTÉGRER VOTRE LOGO

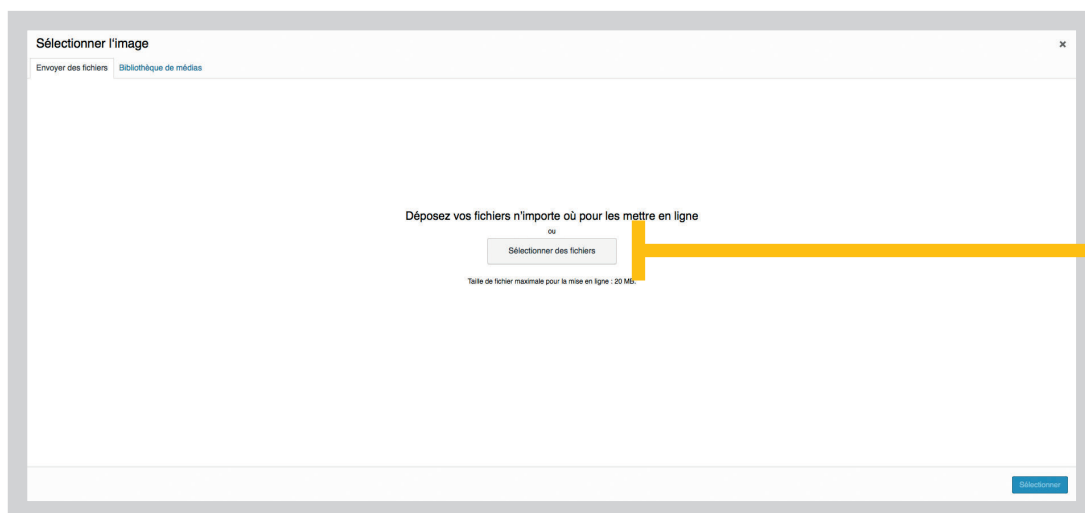
l'extension du fichier de votre logo doit être **.jpg** ou **.png**,
il doit avoir une taille de **150 pixels x 150 pixels**
ainsi qu'un poids maximum de **20 MB**

IMPORTATION

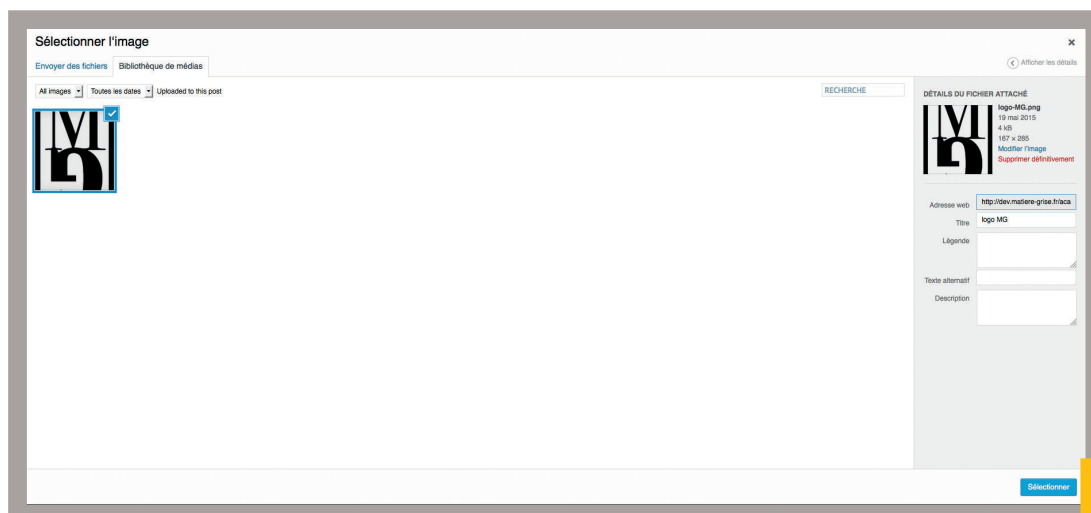
cliquez sur **ajouter une image**



cette page s'affiche
il vous suffit de glisser votre fichier sur cette page
ou alors de le chercher dans vos dossiers
grâce au bouton **sélectionner des fichiers**



après avoir transféré votre image
cliquez dessus et faites **sélectionner**

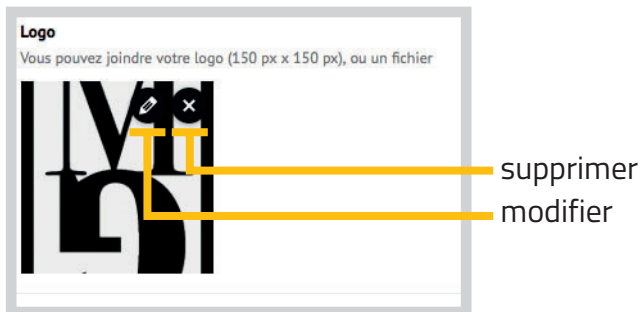


vous retournez à la page sur laquelle vous avez commencé l'importation avec une vignette carrée en preuve de l'importation



LE LOGO EST IMPORTÉ

toutefois, il est possible de le changer ou de le supprimer en passant la souris sur la vignette

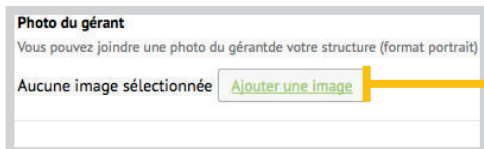


INTÉGRER LA PHOTO DU GÉRANT

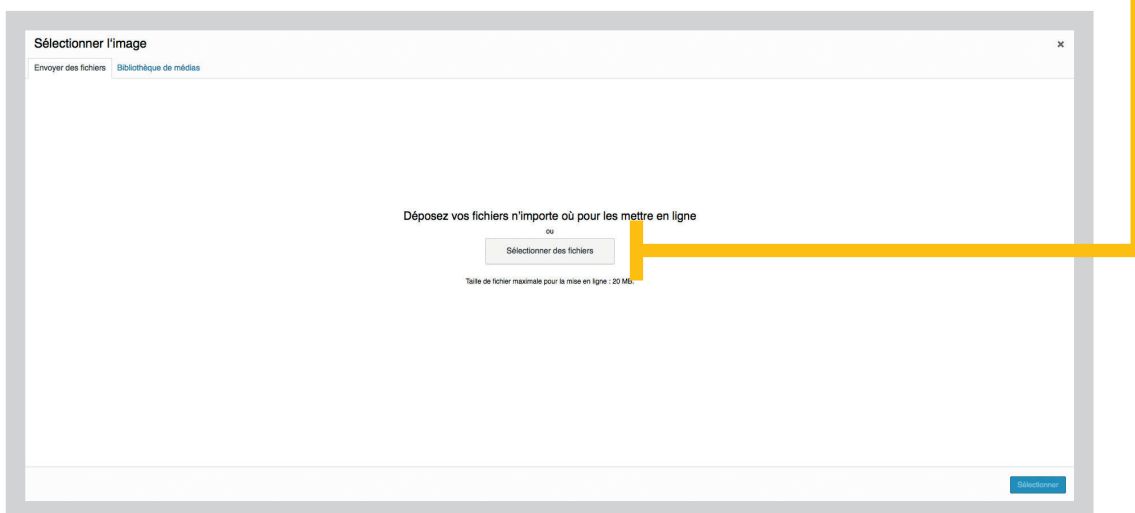
la manipulation nécessaire est quasiment la même que celle pour l'importation du logo
le seul changement est que la photo doit être en **format portrait** et que la taille optimale est de **400 x 240 pixels**

IMPORTATION

cliquez sur **ajouter une image**

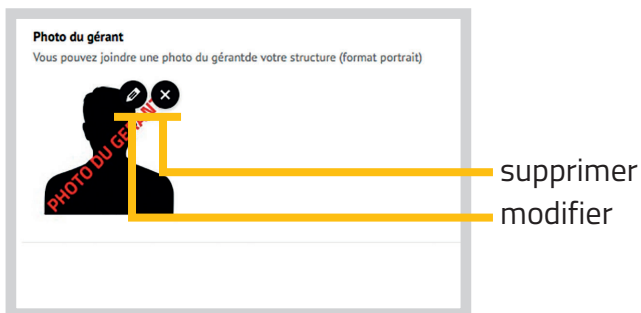


cette page s'affiche
il vous suffit de glisser votre fichier sur cette page
ou alors de le chercher dans vos dossiers
grâce au bouton **sélectionner des fichiers**



l'ajout [importation] d'image se déroule comme pour le logo

après importation, il est possible de changer ou de supprimer le visuel en passant la souris sur la vignette



INTÉGRER UN PROJET

cliquer sur **nouveau projet**

Projets

Titre du projet * Image du projet * Liens vers le projet (facultatif)

Nouveau projet

des champs apparaissent, il vous faut les compléter et **ajouter une image**

Projets

Titre du projet * Image du projet * Liens vers le projet (facultatif)

1 titre du projet Aucune image sélectionnée lien internet du projet

Ajouter une image

Nouveau projet

l'ajout [importation] d'image se déroule comme pour le logo

la taille optimale d'une photo pour votre projet est de **600 x 420 pixels** minimum

pour **ajouter un projet**, passez avec la souris au dessus du projet et cliquez sur le **(+)**

pour **supprimer le projet**, passez avec la souris au dessus du projet et cliquez sur le **(-)**

Projets

Titre du projet * Image du projet * Liens vers le projet (facultatif)

1 Aucune image sélectionnée + -

Ajouter une image

Nouveau projet

ajouter


supprimer

il est possible de rajouter plusieurs projets

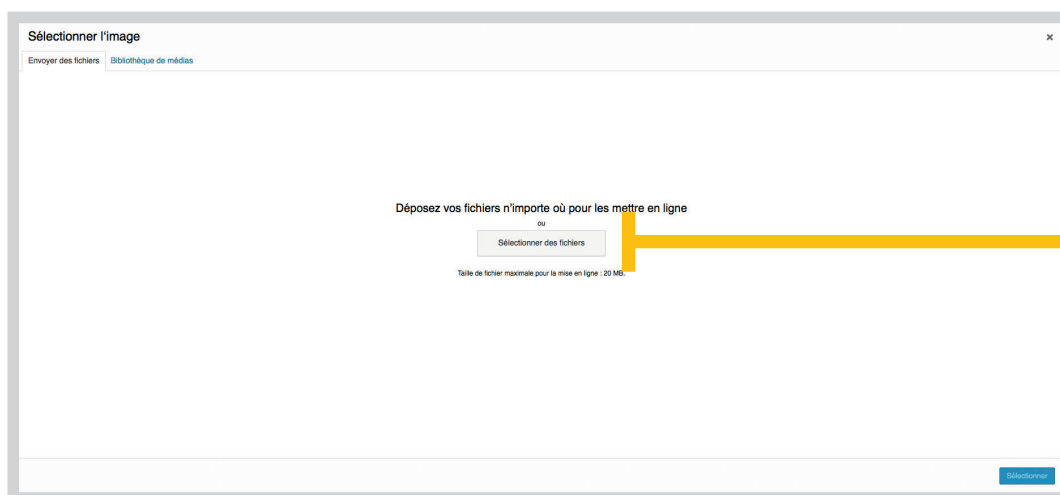
AJOUTER UNE IMAGE DE PRÉSENTATION

la taille optimale de votre image de présentation est de **520 x 420 pixels** minimum.

cliquer sur **ajouter une image de présentation**

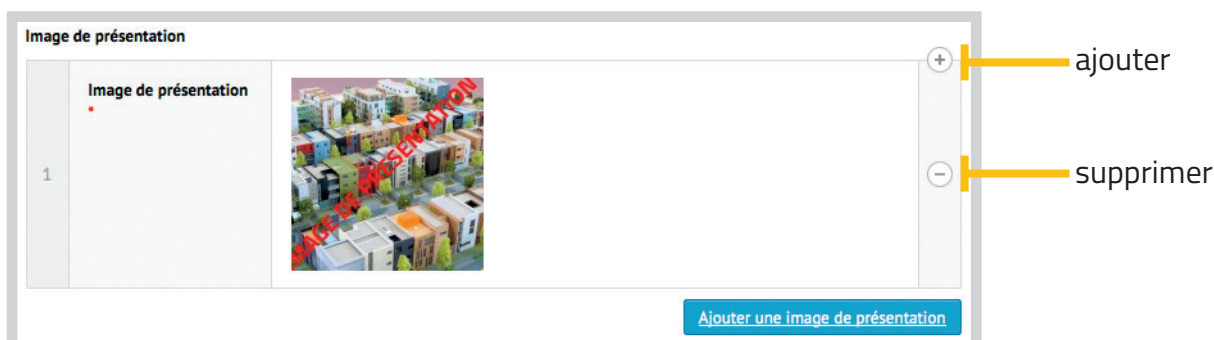


cette page s'affiche
il vous suffit de glisser votre fichier sur cette page
ou alors de le chercher dans vos dossiers
grâce au bouton **sélectionner des fichiers**



l'ajout [importation] d'image se déroule comme pour le logo

pour **ajouter une image**, passez avec la souris au dessus du projet et cliquez sur le **(+)**
pour **supprimer une image**, passez avec la souris au dessus du projet et cliquez sur le **(-)**



il est possible de rajouter plusieurs images de présentation

une fois toutes les informations remplies,
cliquez sur **mettre à jour**

Vous pouvez joindre votre logo (150 px x 150 px) ou un fichier
Aucune image sélectionnée [Ajouter une image](#)

Photo du gérant
Vous pouvez joindre une photo du gérant de votre structure (format portrait)
Aucune image sélectionnée [Ajouter une image](#)

Projets

Titre du projet *	Image du projet *	Liens vers le projet (facultatif)
		Ajouter un lien

Image de présentation [Ajouter une image de présentation](#)

Service proposé

⚠️ APRÈS SOUMISSION, VOTRE FICHE NE SERA PLUS CONSULTABLE JUSQU'À LA VALIDATION D'UN ADMINISTRATEUR.

METTRE À JOUR

Ne pas oublier qu'après soumission, votre fiche n'est plus consultable jusqu'à la validation d'un administrateur

Veillez donc effectuer toutes vos modifications avant de cliquer sur « MISE À JOUR »

En cas de difficultés, veuillez prendre contact auprès de votre responsable communication : asso.acad@gmail.com

votre fiche membre ressemblera à ceci :

MG
NOM DE L'ENTREPRISE

IMAGE DE PRESENTATION

INFORMATION

LOGO

PHOTO DU GERANT

PROJET

MISSIONS
principaux types de missions réalisées

SERVICES
services proposés

EQUIPE
noms de vos collègues

RÉSEAUX
Membres ACAD
le réseau professionnel de votre entreprise dans l'ACAD
Membres ACAD
réseau professionnel de votre entreprise en dehors de l'ACAD

SECTEURS D'ACTIVITÉ
• Centres anciens/co-propriétés dégradées
• Communication/Concertation
• Développement économique des territoires
• Ingénierie portuaire-aéroportuaire

POINTS FORTS
points forts

RÉFÉRENCES
références, projet, clients principaux...

EXEMPLE DE PROJETS
aéroport

image de présentation

logo

photo du gérant

projet